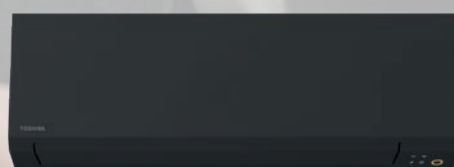



TOSHIBA

verwarmen en koelen met

AIRCONDITIONING

voor meer
dan één ruimte



MULTISPLITSYSTEMEN

In elke ruimte een prettig klimaat.

Energiezuinig

Met een multi-split systeem van TOSHIBA kies je voor een kwalitatief hoogwaardig systeem. Dat betekent uitstekende rendementen, het gewenste binnenklimaat en dat zonder een torenhoge energierekening. Met de door TOSHIBA ontwikkelde inverter technologie zorgt de compressor van het buitendeel voor krachtige prestaties waarmee je maximaal 5 ruimtes tegelijkertijd kunt koelen of verwarmen. Zo zit iedereen er comfortabel bij.

Geluidsreductie

De multi-split systemen van TOSHIBA zijn heel stil, terwijl ze zorgen voor een perfect binnenklimaat. Je kan het systeem instellen naar wens. Zo kun je bijvoorbeeld kiezen voor de optie om het geluid te reduceren. Dat is wel zo prettig als je rustig wil werken of van een goede nachtrust wil genieten. Natuurlijk is het ook mogelijk om het systeem op een hoger vermogen te laten werken om sneller de gewenste temperatuur te bereiken. Het is uiteindelijk jouw keuze. Zodra TOSHIBA multi-split systemen de ingestelde temperatuur bereiken gaan ze automatisch over op de meest efficiënte stand. Zo bespaar je heel gemakkelijk energie en is het toch precies op temperatuur zoals je wenst. Binnen produceert een wandmodel in het gunstigste geval zelfs niet meer dan maar 19 dB aan geluid! Dat is bijna onhoorbaar, vergelijkbaar met het geluid van ritselende blaadjes. Het lage geluidsniveau maakt dat je jouw dagelijkse werkzaamheden, ontspanning of nachtrust zonder overlast kunt. Dat is bijna onhoorbaar, vergelijkbaar met het geluid van ritselende blaadjes. Het lage geluidsniveau maakt dat je jouw dagelijkse werkzaamheden, ontspanning of nachtrust zonder overlast kunt voortzetten.

Luchtkwaliteit

Met een airconditioner van TOSHIBA weet je zeker dat je gefilterde lucht inademt, om zo bij te dragen aan een gezonde luchtkwaliteit. De binnendelen zijn voorzien van een speciale Magic Coil coating die ervoor zorgt dat vuil en vocht zich niet ophopen in het apparaat. Dit draagt niet alleen bij aan schone lucht, maar zorgt ook voor een langere levensduur.

**het comfort
van een prettig
binnenklimaat
in elke ruimte
op elk gewenst
moment van de dag**

Kies het
binnendeel
dat bij
je past

hoog aan de wand

Elk model heeft zijn eigen, unieke eigenschappen maar allemaal werken ze fluisterstil. Zo kan jij lekker slapen, rustig je boek lezen of geconcentreerd je werk doen terwijl je airconditioner zorgt voor een prettig klimaat.

Haori Dit designmodel kan helemaal naar eigen wens uitgevoerd worden door de verwisselbare, stoffen hoes. Kies je voor een knalkleur of juist voor een bescheiden jasje? Silent-functie • Verwisselbare hoes • Plasma ionizer luchtreiniger • Zeer stil • Hada care luchtstroomtechniek • 3D airflow • Wifibediening • Moderne luxe zwarte afstandsbediening • Energiemonitoring via de app *

Daiseikai Design-wandmodel met het meest efficiënte filtersysteem in het programma. De 3D airflow zorgt voor de meest optimale, naar wens instelbare luchtverdeling. Doet bijna onhoorbaar zijn werk maar kan het nog zachter dankzij de silent-functie en heb je een boost nodig? Dan zit je er in no-time koel of warm bij met de high-power functie.

Silent-functie • Plasma ion charger luchtreiniger • 3D airflow • Glossy white premium afwerking • Zeer stil • Wifibediening • Weektimer • Energiemonitoring via de app *

Kazumi+ Dit wandmodel heeft de strakste lijnen van allemaal, zijn matte afwerking maakt het design helemaal af. HaDa Care luchtstroomtechniek zorgt voor een ingetogen luchtstroming en is zacht voor de huid. Dat alles doet Kazumi+ als allerstilste, slechts 19 dB(A) op de laagste stand.

Silent-functie • Hada care luchtstroomtechniek • Ultra pure filter • Zeer stil • Wifibediening • Silent en high power modus • Moderne luxe zwarte of witte afstandsbediening • Energiemonitoring via de app *

Seiya+ Het onderhoudsvriendelijke instapmodel dat over alle basisfuncties beschikt om voor een prettig binnenklimaat te zorgen. Werkt eveneens stil en de geluidsproductie kan nog verder gereduceerd worden indien gewenst.

Silent-functie • led-licht display dimbaar • Compacte afmetingen • Wifibediening optioneel • Fixeren uitblaasstand mogelijk • ECO-modus • Stil

op de vloer of ingebouwd

Niet elke ruimte leent zich voor een airconditioner aan de wand. Een zolderkamer met schuine wanden, een grote raampartij. Het console-model biedt uitkomst, met zijn compacte afmetingen kan je een heleboel kanten op! Of wellicht is er de mogelijkheid om de airconditioner helemaal of gedeeltelijk uit het zicht te plaatsen in een verlaagd plafond. Bijna onmerkbaar doet het cassette- of kanaalmodel van daaruit zijn goede werk. Ook deze modellen hebben geen grote eisen wat ruimte betreft.



Console Deze airconditioner wordt op de vloer of laag aan de wand gemonteerd. De bi-flow uitblaastechniek biedt de mogelijkheid om de lucht aan de boven- of onderzijde uit te laten blazen. Bediening kan via de meegeleverde infraroodbediening maar ook middels het geïntegreerde, van kinderslot voorziene paneel op de airco zelf.

Bediening op binnendeel met dimbare verlichting en kinderslot • Kan onder het raam gemonteerd worden • IAQ; reinigbaar filtersysteem • Wifibediening optioneel



Cassette Dit model heeft exact de juiste afmeting voor een systeemplafond maar kan ook in elk ander verlaagd plafond worden ingebouwd. Het uitblaasrooster dat zichtbaar blijft is zeer strak en plat afgewerkt. De vier individueel bedienbare uitblaaslamellen zorgen voor de meest ideale verdeling van de lucht.

Vierzijdige uitblaas • Optioneel te bedienen middels vaste bediening • Flat-panel uitblaaspaneel • Uitblaaslamellen individueel bedienbaar* • Wifibediening optioneel**

*alleen i.c.m. vaste bediening **niet i.c.m. vaste bediening



Kanaal Het kanaalmodel heeft weinig ruimte nodig om geheel uit het zicht gemonteerd te worden, de lucht wordt de ruimte ingeblazen door speciaal geselecteerde uitblaasroosters. Bediening kan zowel via infraroodbediening als middels een optionele vaste wandbediening.

Compact • Bedrade bediening mogelijk • Instelbare Quiet modus • Onderhoudsvriendelijk • Wifibediening optioneel** • Ingebouwde condens waterpomp

**niet i.c.m. vaste bediening





- Geluidsdrukkniveau: SL Super Laag - L Laag - H Hoog bij koelen.
Geluidsdrukkniveau bij verwarmen is beschikbaar op de website van Intercool.
- Wifibediening is ingebouwd bij Kazumi+ en Haori modellen. Bij Daiseikai modellen wordt een losse wifi module meegeleverd.
Bij overige modellen is wifi module optioneel.



- **Vermogens zijn afhankelijk van combinatie met het buitendeel.**
Het energielabel van de combinatie is eenvoudig te raadplegen op
ecodesign.toshiba-airconditioning.eu/nl (onder energie-efficiëntie LOT10)
ecodesign.toshiba-airconditioning.eu/nl-be (onder energie-efficiëntie LOT10)

Seiya+ RAS-E2KVG

KLEUR VERGELIJKBAAR MET RAL9003

- ✓ Magic coil coating ✓ Silent modus ✓ Uitgebreide infraroodbediening
- ✓ LED-licht display dimbaar 0-25-50-100%



TYPE BINNENDEEL	RAS-B07E2KVG	RAS-B10E2KVG	RAS-B13E2KVG	RAS-B16E2KVG
Koelvermogen	● 2,0 kW	● 2,5 kW	● 3,5 kW	● 4,2 kW
Verwarmingsvermogen	● 2,5 kW	● 3,2 kW	● 3,6 kW	● 5,0 kW
Geluidsdrukkniveau (SL-L-H)	19-23-38 dB(A)	19-23-39 dB(A)	20-24-41 dB(A)	21-25-43 dB(A)
Afmetingen (H x B x D)	288 x 770 x 225 mm	288 x 770 x 225 mm	288 x 770 x 225 mm	293 x 798 x 230 mm
Gewicht	9 kg	9 kg	9 kg	9 kg

Kazumi+ RAS-G3KVSG

- ✓ Hada Care luchtstroomkoeling ✓ Mat witte of zwarte afwerking
- ✓ Magic coil coating ✓ Moderne luxe zwarte of witte afstandsbediening
- ✓ Silent en high power modus ✓ Energiemonitoring via de app**



TYPE BINNENDEEL	RAS-B07G3KVSG (B)	RAS-B10G3KVSG (B)	RAS-B13G3KVSG (B)	RAS-B16G3KVSG (B)
Koelvermogen	● 2,0 kW	● 2,5 kW	● 3,5 kW	● 4,6 kW
Verwarmingsvermogen	● 2,5 kW	● 3,2 kW	● 4,2 kW	● 5,5 kW
Geluidsdrukkniveau (SL-L-H)	19-23-40 dB(A)	19-23-40 dB(A)	19-23-43 dB(A)	21-25-44 dB(A)
Afmetingen (H x B x D)	293 x 800 x 226 mm	293 x 800 x 226 mm	293 x 800 x 226 mm	293 x 800 x 226 mm
Gewicht	10 kg	10 kg	10 kg	10 kg



TYPE BINNENDEEL	RAS-B18G3KVSG (B)	RAS-B22G3KVSG (B)	RAS-B24G3KVSG (B)
Koelvermogen	● 5,0 kW	● 6,1 kW	● 7,0 kW
Verwarmingsvermogen	● 6,0 kW	● 7,0 kW	● 8,0 kW
Geluidsdrukkniveau (SL-L-H)	26-30-44 dB(A)	27-31-45 dB(A)	28-32-47 dB(A)
Afmetingen (H x B x D)	320 x 1.053 x 245 mm	320 x 1.053 x 245 mm	320 x 1.053 x 245 mm
Gewicht	14 kg	14 kg	14 kg

✓ 3D airflow

Haori RAS-N4KVRG

- ✓ Verwisselbare hoes* ✓ Smarthome compatible ✓ Plasma ionizer luchtreiniger
- ✓ Hada Care luchtstroomkoeling ✓ 3D airflow ✓ Wifi standaard ingebouwd
- ✓ Energiemonitoring via de app**



TYPE BINNENDEEL	RAS-B10N4KVRG	RAS-B13N4KVRG	RAS-B16N4KVRG
Koelvermogen	● 2,5 kW	● 3,5 kW	● 4,6 kW
Verwarmingsvermogen	● 3,2 kW	● 4,2 kW	● 5,5 kW
Geluidsdrukkniveau (SL-L-H)	19-23-41 dB(A)	19-23-43 dB(A)	21-25-45 dB(A)
Afmetingen (H x B x D)	300 x 987 x 210 mm	300 x 987 x 210 mm	300 x 987 x 210 mm
Gewicht	11 kg	11 kg	12 kg

*standaard geleverd met de kleuren antraciet en grijs (zoals afbeelding), overige kleuren optioneel verkrijgbaar, voor eigen ontwerp is het los verkrijgbare patroon (gratis te downloaden op www.intercool.nl of www.intercool.be en bevestigingsmateriaal benodigd).

** Met een buitendeel uit de G3AVG reeks

Daiseikai RAS-PKVPVG

KLEUR VERGELIJKBAAR MET RAL9003



- ✓ Plasma ion charger luchtreiniger ✓ 3D airflow ✓ Magic coil coating
- ✓ Glossy wit premium afwerking ✓ Infraroodbediening met weektimer ✓ Wifi standaard meegeleverd ✓ Energiemonitoring via de app**

TYPE BINNENDEEL	RAS-M10PKVPVG	RAS-M13PKVPVG	RAS-M16PKVPVG
Koelvermogen	● 2,5 kW	● 3,5 kW	● 4,5 kW
Verwarmingsvermogen	● 3,2 kW	● 4,2 kW	● 5,5 kW
Geluidsdrukkniveau (SL-L-H)	20-24-43 dB(A)	20-24-44 dB(A)	22-26-45 dB(A)
Afmetingen (H x B x D)	293 x 851 x 270 mm	293 x 851 x 270 mm	293 x 851 x 270 mm
Gewicht	14 kg	14 kg	14 kg

Console RAS-J2FVG

KLEUR VERGELIJKBAAR MET RAL9010




- ✓ Bi-flow luchtuitblaas: onder- en/of bovenzijde ✓ Bediening op binnendeel met dimbare verlichting en kinderslot ✓ Infraroodbediening ✓ IAQ reinigbaar luchtfilter

TYPE BINNENDEEL	RAS-B10J2FVG	RAS-B13J2FVG	RAS-B18J2FVG
Koelvermogen	● 2,5 kW	● 3,5 kW	● 5,0 kW
Verwarmingsvermogen	● 3,2 kW	● 4,2 kW	● 6,0 kW
Geluidsdrukkniveau (SL-L-H)	23-27-39 dB(A)	24-28-40 dB(A)	31-35-46 dB(A)
Afmetingen (H x B x D)	600 x 700 x 220 mm	600 x 700 x 220 mm	600 x 700 x 220 mm
Gewicht	16 kg	16 kg	16 kg

Cassette RAS-U2MUVG

KLEUR VERGELIJKBAAR MET RAL9010



- ✓ Infraroodbediening, vaste bediening optioneel ✓ Strak 'flat-panel' uitblaaspaneel
- ✓ Louvres individueel bedienbaar* ✓ Automatische droogfunctie bij uitschakeling

TYPE BINNENDEEL	RAS-M10U2MUVG	RAS-M13U2MUVG	RAS-M16U2MUVG
Koelvermogen	● 2,5 kW	● 3,5 kW	● 4,6 kW
Verwarmingsvermogen	● 3,2 kW	● 4,2 kW	● 5,5 kW
Geluidsdrukkniveau (SL-L-H)	26-30-37 dB(A)	26-30-38 dB(A)	27-31-41 dB(A)
Afmetingen (H x B x D)	256 x 575 x 575 mm (rooster 12 x 620 x 620 mm)	256 x 575 x 575 mm (rooster 12 x 620 x 620 mm)	256 x 575 x 575 mm (rooster 12 x 620 x 620 mm)
Gewicht	15 kg	15 kg	15 kg

*i.c.m. vaste bediening

Kanaal RAS-U2DVG



- ✓ Infraroodbediening, vaste bediening optioneel
- ✓ Automatische droogfunctie bij uitschakeling ✓ Geheel ingebouwd in verlaagd plafond

TYPE BINNENDEEL	RAS-M07U2DVG	RAS-M10U2DVG	RAS-M13U2DVG	RAS-M16U2DVG	RAS-M22U2DVG	RAS-M24U2DVG
Koelvermogen	● 2,0 kW	● 2,5 kW	● 3,5 kW	● 4,6 kW	● 6,1 kW	● 7,0 kW
Verwarmingsvermogen	● 2,5 kW	● 3,2 kW	● 4,2 kW	● 5,5 kW	● 7,0 kW	● 8,0 kW
Geluidsdrukkniveau (SL-L-H)	23-27-35 dB(A)	23-27-35 dB(A)	23-27-37 dB(A)	20-24-35 dB(A)	28-32-38 dB(A)	29-33-39 dB(A)
Afmetingen (H x B x D)	210 x 700 x 450 mm	210 x 700 x 450 mm	210 x 700 x 450 mm	210 x 900 x 450 mm	210 x 1.100 x 450 mm	210 x 1.100 x 450 mm
Gewicht	16 kg	16 kg	16 kg	19 kg	22 kg	22 kg

** Met een buitendeel uit de G3AVG reeks



BUITENDELEN technische specificaties

* Vermogens en energielabels zijn afhankelijk van de combinatie binnendelen-buitendeel. Zie pagina 8 voor toelichting.

2 ruimten

AANTAL RUIMTEN TYPE BUITENDEEL	2 RAS-2M10U2AVG	2 RAS-2M14G3AVG	2 RAS-2M18G3AVG
Koelvermogen	● 3,3 kW	● 4,0 kW	● 5,2 kW
Verwarmingsvermogen	● 4,0 kW	● 4,4 kW	● 5,6 kW
Energielabel koelen/SEER	● A++ / ● 6,73	● A+++ / ● 8,70	● A+++ / ● 8,70
Energielabel verwarmen/SCOP	● A++ / ● 4,60	● A++ / ● 4,80	● A++ / ● 4,80
Aantal aan te sluiten binnendelen	2	2	2
Geluidsdrukkniveau*	● 37 / ● 38 dB(A)	● 38 / ● 44 dB(A)	● 40 / ● 42 dB(A)
Afmetingen (H x B x D)	630 x 800 x 300 mm	550 x 780 x 290 mm	630 x 800 x 300 mm
Gewicht	38 kg	35 kg	43 kg



3 ruimten

AANTAL RUIMTEN TYPE BUITENDEEL	3 RAS-3M18G3AVG	3 RAS-3M26G3AVG
Koelvermogen	● 5,2 kW	● 7,0 kW
Verwarmingsvermogen	● 6,8 kW	● 8,7 kW
Energielabel koelen/SEER	● A+++ / ● 8,30	● A+++ / ● 8,50
Energielabel verwarmen/SCOP	● A++ / ● 4,80	● A+ / ● 4,60
Aantal aan te sluiten binnendelen	3	3
Geluidsdrukkniveau*	● 40 / ● 44 dB(A)	● 41 / ● 45 dB(A)
Afmetingen (H x B x D)	630 x 800 x 300 mm	890 x 900 x 320 mm
Gewicht	46 kg	67 kg



4 en 5 ruimten

AANTAL RUIMTEN TYPE BUITENDEEL	4 RAS-4M27G3AVG	5 RAS-5M34G3AVG
Koelvermogen	● 8,0 kW	● 10,0 kW
Verwarmingsvermogen	● 9,0 kW	● 12,0 kW
Energielabel koelen/SEER	● A++ / ● 8,30	● A++ / ● 7,20
Energielabel verwarmen/SCOP	● A+ / ● 4,50	● A+ / ● 4,30
Aantal aan te sluiten binnendelen	4	5
Geluidsdrukkniveau*	● 42 / ● 46 dB(A)	● 44 / ● 48 dB(A)
Afmetingen (H x B x D)	890 x 900 x 320 mm	890 x 900 x 320 mm
Gewicht	68 kg	78 kg



* De opgave van de (indicatieve) geluidsdruk in deze brochure is opgegeven op 2,5 meter.

Ecodesign

scop en seer

Prestaties

De opgegeven specificaties in deze brochure zijn gebaseerd op standaard combinaties van buitendeel en binnendelen. Echter is elke toepassing en situatie uniek. De vele mogelijke, unieke combinaties leveren ook unieke waarden met betrekking tot energieverbruik, vermogen en geluidsproductie op. Om de precieze prestaties van een gekozen configuratie te bepalen kan je terecht op de gebruiksvriendelijke website:

NL: [ECODESIGN.TOSHIBA-AIRCONDITIONING.EU/NL](https://ecodesign.toshiba-airconditioning.eu/nl)

BE: [ECODESIGN.TOSHIBA-AIRCONDITIONING.EU/NL-BE](https://ecodesign.toshiba-airconditioning.eu/nl-be)

Kiezen voor TOSHIBA betekent kiezen voor betrouwbaarheid

TOSHIBA behoort wereldwijd tot de meest toonaangevende producenten van airconditioners en warmtepompen.

Door TOSHIBA worden vele miljoenen airconditioners per jaar gemaakt. Door decennialange ervaring met het produceren en ontwikkelen van kwalitatief hoogwaardige airconditioners heeft TOSHIBA een 'Japans oog' voor wat echt belangrijk is: Betrouwbare apparatuur waar je op kunt rekenen. De keuze voor een TOSHIBA airconditioner is dan ook een keuze voor vele jaren.

Uw TOSHIBA vakinstallateur



Dommel 7
5422 VH Gemert
[t] + 31 (0)492-392963

WWW.DSABEHEER.NL

Aan deze folder is de grootst mogelijke zorg besteed. Niettemin zijn wijzigingen in ontwerp en uitvoering voorbehouden.